

**DATOS DEL TITULAR**

PROPUESTAS Y PROMOCIONES SANTA EULALIA 2016, S.L.

C/ DEL MAR, 17

07840 SANTA EULALIA DEL RIO (BALEARES)

CIF/NIF: B57965774

**DATOS DE LA FACTURA**

N° Factura: GESTVS\_1328983

Período de consumo: 26/06/2020 - 03/08/2020

Total días facturados: 38

Fecha emisión factura: 05/08/2020

Fecha cargo: 10/08/2020

Tipo de cobro: RECIBO

Número Cuenta: \*\*\*\*\*0147

**TOTAL FACTURA: 2.970,94 €**
**DATOS DEL PUNTO DE SUMINISTRO**

CUPS: ES0021000013243520WW

APARTADO DE CORREOS N°10

03180 TORREVIEJA (ALICANTE)

**DATOS DEL CONTRATO**

Ref. Contrato Acceso: 266823348 (BOE: IET/2735/2015)

Ref. Contrato Suministro: 0033682

Fecha fin contrato: 29/09/2020 (renovación anual automática)

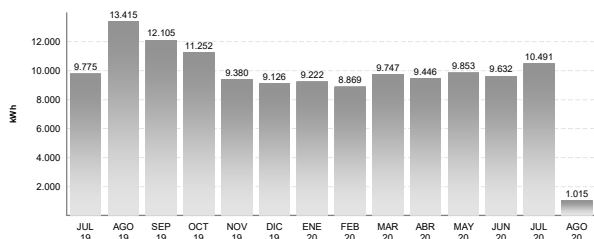
Tarifa: 6.1A

 Potencia contratada (kW): P1:35/ P2:35/ P3:35  
P4:35/ P5:35/ P6:451

**DETALLE DE LA FACTURA**

Concepto	Cantidad	Precio Ud	Total €
Término de Potencia entre 27/06/2020 y 03/08/2020			
P1. Precio: 39,139427 X (38 / 366) = 4,063656 €/kW			
P1. Potencia facturada	35,000 kW	4,063656	142,23
P2. Precio: 19,586654 X (38 / 366) = 2,033587 €/kW			
P2. Potencia facturada	35,000 kW	2,033587	71,18
P3. Precio: 14,334178 X (38 / 366) = 1,488248 €/kW			
P3. Potencia facturada	35,000 kW	1,488248	52,09
P4. Precio: 14,334178 X (38 / 366) = 1,488248 €/kW			
P4. Potencia facturada	35,000 kW	1,488248	52,09
P5. Precio: 14,334178 X (38 / 366) = 1,488248 €/kW			
P5. Potencia facturada	35,000 kW	1,488248	52,09
P6. Precio: 6,540177 X (38 / 366) = 0,679035 €/kW			
P6. Potencia facturada	451,000 kW	0,679035	306,24
Término de Energía Activa entre 27/06/2020 y 03/08/2020			
P1. Energía Activa	3139,000 kWh	0,135519	425,39
P2. Energía Activa	2920,000 kWh	0,120586	352,11
P6. Energía Activa	6801,000 kWh	0,080305	546,15
Término de Energía Reactiva entre 27/06/2020 y 03/08/2020			
P1. Energía Reactiva	2205,130 kVArh	0,062332	137,45
P2. Energía Reactiva	1973,400 kVArh	0,062332	123,01
Impuesto eléctrico (Base = TPA + TEA + TER)	2260,030	0,051127	115,55
Importe Alquiler Equipo de medida.	1	79,740000	79,74

Concepto	Base imponible	% Imp.	€ Imp.	€ Total
Base Imponible 1	2.455,32	21,00	515,62	2.970,94
<b>Total factura</b>				<b>2.970,94</b>

**HISTORIAL DE CONSUMO**

**DESGLOSE DEL IMPORTE DE LA FACTURA**

El importe de la factura se desglosa en:

	% Costes Regulados	Euros
Incentivos a las energías renovables, cogeneración y residuos	39,44 %	444,00
Coste de redes de distribución y transporte	40,33 %	454,01
Otros costes regulados (Incluido anualidad déficit eléctrico)	20,23 %	227,74
Costes producción de electricidad y margen comercialización		1.134,28
Alquiler Equipos Medida		79,74
Impuestos Aplicados		631,17
<b>Total Factura</b>		<b>2.970,94</b>

El importe total de los Peajes ha sido de 1.092,80 euros.

MEDIDAS

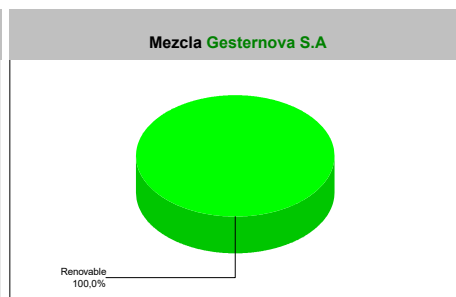
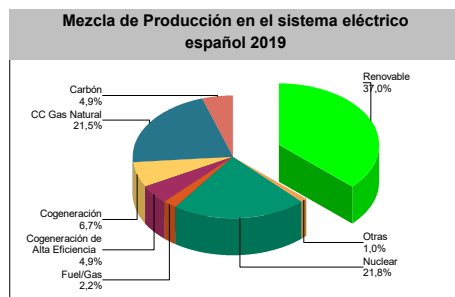
Tipo	Fecha Desde	Lectura Desde (REAL)	Lectura Hasta (REAL)	Fecha Hasta	Consumo
Potencia Máxima Periodo 1 (W)	26/06/2020	0,00	19.000,00	03/08/2020	19.000,00
Potencia Máxima Periodo 2 (W)	26/06/2020	0,00	22.000,00	03/08/2020	22.000,00
Potencia Máxima Periodo 3 (W)	26/06/2020	0,00	0,00	03/08/2020	0,00
Potencia Máxima Periodo 4 (W)	26/06/2020	0,00	0,00	03/08/2020	0,00
Potencia Máxima Periodo 5 (W)	26/06/2020	0,00	0,00	03/08/2020	0,00
Potencia Máxima Periodo 6 (W)	26/06/2020	0,00	17.000,00	03/08/2020	17.000,00
Energía Activa Periodo 1 (kWh)	26/06/2020	1.003.256,00	1.006.395,00	03/08/2020	3.139,00
Energía Activa Periodo 2 (kWh)	26/06/2020	1.155.590,00	1.158.510,00	03/08/2020	2.920,00
Energía Activa Periodo 3 (kWh)	26/06/2020	628.958,00	628.958,00	03/08/2020	0,00
Energía Activa Periodo 4 (kWh)	26/06/2020	989.324,00	989.324,00	03/08/2020	0,00
Energía Activa Periodo 5 (kWh)	26/06/2020	1.158.139,00	1.158.139,00	03/08/2020	0,00
Energía Activa Periodo 6 (kWh)	26/06/2020	5.711.081,00	5.717.882,00	03/08/2020	6.801,00
Energía Reactiva Periodo 1 (kVArh)	26/06/2020	260.512,00	263.753,00	03/08/2020	3.241,00
Energía Reactiva Periodo 2 (kVArh)	26/06/2020	284.951,00	287.888,00	03/08/2020	2.937,00
Energía Reactiva Periodo 3 (kVArh)	26/06/2020	123.324,00	123.324,00	03/08/2020	0,00
Energía Reactiva Periodo 4 (kVArh)	26/06/2020	193.448,00	193.448,00	03/08/2020	0,00
Energía Reactiva Periodo 5 (kVArh)	26/06/2020	218.536,00	218.536,00	03/08/2020	0,00
Energía Reactiva Periodo 6 (kVArh)	26/06/2020	1.343.548,00	1.351.226,00	03/08/2020	7.678,00
Excesos de Potencia Periodo 1 (W)	26/06/2020	0,00	0,00	03/08/2020	0,00
Excesos de Potencia Periodo 2 (W)	26/06/2020	0,00	0,00	03/08/2020	0,00
Excesos de Potencia Periodo 3 (W)	26/06/2020	0,00	0,00	03/08/2020	0,00
Excesos de Potencia Periodo 4 (W)	26/06/2020	0,00	0,00	03/08/2020	0,00
Excesos de Potencia Periodo 5 (W)	26/06/2020	0,00	0,00	03/08/2020	0,00
Excesos de Potencia Periodo 6 (W)	26/06/2020	0,00	0,00	03/08/2020	0,00



## Información sobre su electricidad

### Origen de la electricidad

Si bien la energía eléctrica que llega a nuestros hogares es indistinguible de la que consumen nuestros vecinos u otros consumidores conectados al mismo sistema eléctrico, ahora si es posible garantizar el origen de la producción de energía eléctrica que usted consume. A estos efectos se proporciona el desglose de la mezcla de tecnologías de producción nacional para así comparar los porcentajes del promedio nacional con los correspondientes si la energía vendida por su Compañía Comercializadora.



Origen	Mezcla de Producción Sistema Eléctrico Español	Mezcla Gesternova S.A
Renovable	37,00%	100,00
Cogeneración de Alta Eficiencia	4,90%	0,00
Cogeneración	6,70%	0,00
CC Gas Natural	21,50%	0,00
Carbon	4,90%	0,00
Fuel/Gas	2,20%	0,00
Nuclear	21,80%	0,00
Otras	1,00%	0,00

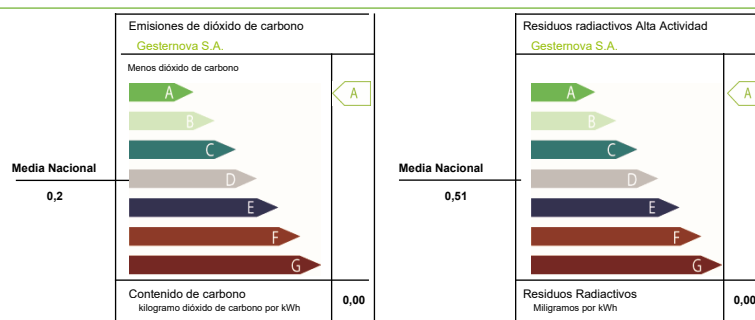
Datos 2019

El Sistema nacional ha exportado un 2,7% de producción neta total nacional

### Impacto Ambiental

El impacto ambiental de su electricidad depende de las fuentes energéticas utilizadas para su generación.

En una escala de A a G donde A indica el mínimo impacto ambiental y G el máximo, y que el valor medio nacional corresponde al nivel D, la energía comercializada por **Gesternova S.A.** tiene los siguientes valores.



### Emisiones de CO2

Durante el período facturado, usted ha dejado de emitir **2.572,00 kilogramos de CO2** a la atmósfera y **6.687,20 miligramos de residuos radiactivos** de alta actividad, según los cálculos realizados para el mix de la comercialización genérica establecidos en el Etiquetado de la Electricidad y Sistema de Garantía de Origen del año 2019 y regulados en la Circular 1/2008 CNE, de 7 de febrero.

CONSUMO (kWh)	EMISIONES DE CO2 (Kg)	RESIDUOS RADIATIVOS (miligramos)
12.860,00	2.572,00	6.687,20

## Vías de reclamación

### Contacto

Gesternova dispone de un servicio para atención de quejas, reclamaciones, e incidencias, así como solicitudes de información a través de la dirección postal, teléfono y dirección de correo electrónico de Gesternova señaladas en la presente factura. Sin perjuicio de lo anterior, para reclamaciones sobre el contrato de suministro o facturaciones podrá dirigirse a la Consejería u órgano competente en materia de energía de su Comunidad Autónoma. Adicionalmente, en el caso de tratarse de una persona física, podrá dirigirse a la Consejería u órgano competente en materia de consumo de su Comunidad Autónoma. Asimismo, podrá acudir a la entidad de resolución alternativa de litigios del Sistema Arbitral de Consumo de la Comunidad de Madrid.

## Las buenas decisiones se toman con la cabeza fría.

El calor ha llegado para quedarse. No dejes pasar nuestra campaña de **climatización sostenible** para llevar aire acondicionado a tu hogar. Y para hacerlo más fácil, te damos la opción de financiarlo **hasta en 36 meses sin intereses**.

Contacta con nosotros y obtén tu oferta personalizada.  
**91 031 23 07 / [info@contigoenergia.com](mailto:info@contigoenergia.com)**